






## 腳踏車考照筆試測驗題庫

### 一、交通標誌、標線、號誌及手勢：

- (1) 1.  (1)左彎 (2)右彎 (3)連續彎路先向左。
- (2) 2.  (1)彎路 (2)圓環 (3)遵行方向。
- (2) 3.  (1)路面高突 (2)路面顛簸 (3)修路。
- (3) 4.  (1)路面顛簸 (2)坡道 (3)路面高突。
- (2) 5.  (1)當心行人 (2)當心兒童 (3)禁止行人通行。
- (2) 6.  (1)當心兒童 (2)當心行人 (3)禁止行人通行。
- (2) 7.  (1)注意號誌 (2)危險 (3)行車管制號誌。
- (1) 8.  (1)禁止停車 (2)禁止臨時停車 (3)禁止超車。
- (3) 9.  (1)禁止行人通行 (2)停車再開 (3)禁止任何車輛進入
- (3)10.  (1)禁止行人通行 (2)禁止停車 (3)禁止汽車進入。
- (2)11.  (1)禁止超車 (2)禁止臨時停車 (3)禁止行人通行。
- (2)12.  (1)禁止迴車 (2)禁止左轉 (3)禁止右轉。

- (2)13.  (1)禁止左轉 (2)禁止迴車 (3)禁止停車。
- (1)14.  (1)禁止行人通行 (2)當心行人(3)當心兒童。
- (3)15.  (1)當心兒童 (2)當心行人 (3)行人專用。
- (1)16.  (1)靠右行駛 (2)單行道 (3)右轉。
- (2)17.  (1)禁止停車 (2)停車再開 (3)禁止臨時停車。
- (2)18.  (1)岔路 (2)此路不通 (3)加油站。
- (3)19.  (1)車道線 (2)行車分向線 (3)枕木紋行人穿越道線。
- (2) 20.  圖中橫向白色實線是指：(1)禁止超車線 (2)停止線 (3)行人穿越道線。
- (1)21.  (1)機慢車兩段右轉 (2)遵行方向 (3)右彎。
- (3)22.  (1)前方來車停止 (2)全部車輛停止 (3)前後來車停止  
左右來車通行。
- (1)23.  (1)全部車輛停止 (2)前後停止左右通行 (3)前方來車  
停止。
- (1)24.  (1)前方來車停止 (2)全部車輛停止 (3)前後來車停止  
左右來車通行。
- (1)25.  (1)右方來車停止 (2)右方來車左轉彎 (3)右方來車速

行。

- (3)26.  (1)道路封閉 (2)車輛改道 (3)道路施工。
- (3)27.  (1)左道封閉 (2)右道封閉 (3)車輛改道。
- (1)28.  (1)指示改道方向 (2)單行道 (3)行車方向指示。
- (2)29.  (1)道路施工 (2)道路封閉 (3)車輛改道。
- (3)30.  (1)行人專用號誌 (2)閃光黃燈 (3)時相交通號誌。

## 二、駕駛道德及交通安全常識：

- (3) 31.下列何種狀況下，不適合騎乘腳踏車？ (1)精神良好 (2)身體健康 (3)身心疲倦。
- (2) 32.強風豪雨時騎乘腳踏車，下列何者錯誤？ (1)豪雨會使視線不良 (2)騎快點，趕快回家避雨 (3)避免外出。
- (1) 33.騎乘腳踏車時衣著應注意的項目中，下列何者錯誤？ (1)背包應側背 (2)衣著大小須適宜 (3)釦子或拉鏈應扣好。
- (2) 34.雨天騎乘腳踏車，下列何者是不正確的作法？ (1)穿著彩度明度較高的雨衣 (2)一手握住手把，一手拿雨傘 (3)雨天路滑減速慢行。
- (1) 35.腳踏車的停放方式，下列何者不正確？ (1)若沒有設置停車架的公共場所亦可停放 (2)不可妨礙他人通行 (3)不阻礙通道口。
- (3) 36.關於腳踏車的騎乘，下列何者不正確？ (1)應注意鞋帶長度是否恰當 (2)佩戴色彩鮮明的安全帽 (3)穿拖鞋較方便又安全。
- (3) 37.腳踏車雙載會影響下列何項？ (1)穩定性好 (2)較安全 (3)穩

定差。

- (1) 38.腳踏車正確的騎車姿勢－坐姿，下列何者錯誤？ (1)騎乘時的身體後傾 (2)手肘些許彎曲 (3)上半身稍微前傾。
- (1) 39.騎乘腳踏車戴安全帽，下列何者錯誤？ (1)安全帽愈大愈好 (2)使用鮮明顏色合格之安全帽 (3)安全帽大小應符合自身頭部大小。
- (1) 40.雨天騎乘腳踏車的注意事項中，下列何者正確？ (1)雨衣必須合身，避免遮住視線 (2)雨天煞車效果較好，宜快速騎乘 (3)雨天可單手操作較方便撐傘。
- (3) 41.在腳踏車專用車道上騎車時，下列何者錯誤？ (1)注意前方突然來車 (2)靠車道右側騎乘 (3)靠車道左側騎乘。
- (2) 42.騎乘腳踏車時 (1)不必戴上安全帽 (2)應戴上安全帽 (3)隨便。
- (2) 43.騎腳踏車附載物品，高度不得超過駕駛人？ (1)頭部 (2)肩部 (3)腰部。
- (3) 44.當我們在騎乘腳踏車時須配戴什麼物品，可以保護我們頭部？ (1)手套 (2)大衣 (3)安全帽。
- (2) 45.夜晚騎腳踏車時，為了安全通常會加配車燈或是在車架上貼什麼以策安全？ (1)貼紙 (2)反光材料 (3)標示牌。
- (1) 46.腳踏車依規定是不可以行駛 (1)快車道 (2)一般道路 (3)山間小路。
- (2) 47.騎乘腳踏車時，若遇到前方有十字路口而要左轉時，依規定 (1)可以直接左轉 (2)採二段式左轉 (3)若後方無車，得左轉。
- (2) 48.哪一種交通工具最節省能源？ (1)汽車 (2)腳踏車 (3)機車。
- (2) 49.哪一種交通工具最不會污染人類生活環境 (1)汽車 (2)腳踏車 (3)機車。
- (1) 50.騎腳踏車的注意事項，下列何者錯誤？ (1)可以併排行駛 (2)切忌單車雙載 (3)須靠路右邊行駛。

- (2) 51.下列何者是騎腳踏車時應遵守的駕駛道德？ (1)擋住救護車的去路 (2)右轉時應禮讓行人優先通過 (3)要與老弱婦孺搶道。
- (3) 52.雨天騎腳踏車所穿的雨衣，顏色最好的是？ (1)白色 (2)黑色 (3)黃色。
- (3) 53.騎腳踏車可附載？ (1)一人 (2)二人 (3)不可以載人。
- (3) 54.雨天騎腳踏車怎麼樣最危險？ (1)減速慢行 (2)穿雨衣 (3)打傘。
- (2) 55.下列何者不是腳踏車的安全裝備？ (1)前後車燈 (2)火箭筒 (3)車鈴。
- (1) 56.騎腳踏車的行為，何者才安全？ (1)靠車道右側行駛 (2)趕時間時可以逆向行駛 (3)遇十字路口可以逕行左轉，不用二段式左轉。
- (3) 57.腳踏車駕駛人行經路口應遵守 (1)交通號誌的指示 (2)交通警察或導護人員的指揮 (3)以上皆是。
- (2) 58.騎乘腳踏車行經無號誌的路口時，應 (1)加速通過 (2)停車確定左右無來車時，快速通過 (3)衝就對了。
- (1) 59.騎腳踏車時，書包應 (1)斜背 (2)側背 (3)頂在頭上。
- (1) 60.雨天時騎腳踏車所穿的雨衣，型式最好是 (1)兩截式（上衣＋長褲） (2)輕便型 (3)斗篷式。

### 三、機械常識：

- (3) 61.下列何者不是輪胎花紋的功能？ (1)增加輪胎的排水性 (2)增加與地面的摩擦力 (3)減少輪胎磨耗。
- (2) 62.晴朗的天氣，小白興高采烈的要騎腳踏車出門，在出門前順便做一下自行車的行前檢查，讓行車更有保障。請問下列何者非行前檢查項目 (1)煞車功能 (2)噴漆 (3)胎壓。
- (3) 63.小白騎腳踏車在路上，剛好看到腳踏車老闆在補胎，請問老闆會用下列哪一項工具拆內胎？ (1)一字螺絲起子 (2)活動扳手 (3)輪胎撬棒。

- (2) 64.下列何種情況須保養腳踏車？ (1)發生故障時 (2)定期 (3)有錢的時候。
- (2) 65.腳踏車的那一部位是不需施加潤滑油？ (1)煞車拉桿 (2)煞車塊 (3)腳踏車踏板旋轉處。
- (1) 66.下列何者不是腳踏車保養的好處？ (1)可以騎的比較快 (2)可保障騎車安全 (3)可減少故障的發生。
- (1) 67.腳踏車鏈條保養之敘述中，下列何者不正確？ (1)無需檢查鏈條 (2)鏈條需上油潤滑 (3)應檢查鏈條鬆緊度。
- (2) 68.腳踏車煞車系統檢查項目中，下列何者不正確？ (1)目視煞車塊有無破裂歪斜 (2)加油至煞車塊上 (3)檢查煞車塊有無磨損。
- (3) 69.腳踏車踏板施力方法，下列何者錯誤？ (1)以腳掌前端踏踏板 (2)左右兩腳交替平穩施力 (3)以腳掌後端踏踏板。
- (2) 70.進行檢查煞車作用時，下列何者不正確？ (1)檢查煞車線和固定螺絲有無鬆脫現象 (2)煞車螺絲鬆動為正常現象，不用去管它 (3)煞車螺絲不得鬆脫脫落現象。
- (3) 71.腳踏車的煞車是分前輪煞車與後輪煞車兩個系統，如何操縱？ (1)都可以 (2)單手或單腳 (3)雙手或一手一腳
- (3) 72.速度愈快，煞車停止所需距離 (1)不變 (2)愈短 (3)愈長。
- (3) 73.重量愈重，煞車停止所需距離 (1)不變 (2)愈短 (3)愈長。
- (3) 74.騎腳踏車煞車時，如何才安全？ (1)前後輪一起煞 (2)先煞前輪再煞後輪 (3)先煞後輪再煞前輪。
- (1) 75.哪一種是安全的腳踏車輪胎？ (1)胎紋深 (2)胎側龜裂 (3)輪胎變形。